Инструкция по оплате членских взносов по QR или штрих коду через мобильный банк

1. Откройте мобильное приложение банка (например, Сбербанк-Онлайн). Если нет, то скачайте из AppleStore или GooglePlay)



2. Перейти в раздел «**Платежи»**

3. Выберите «**Оплата по QR или штрихкоду»** или нажмите на пиктограмму в верхнем правом углу экрана

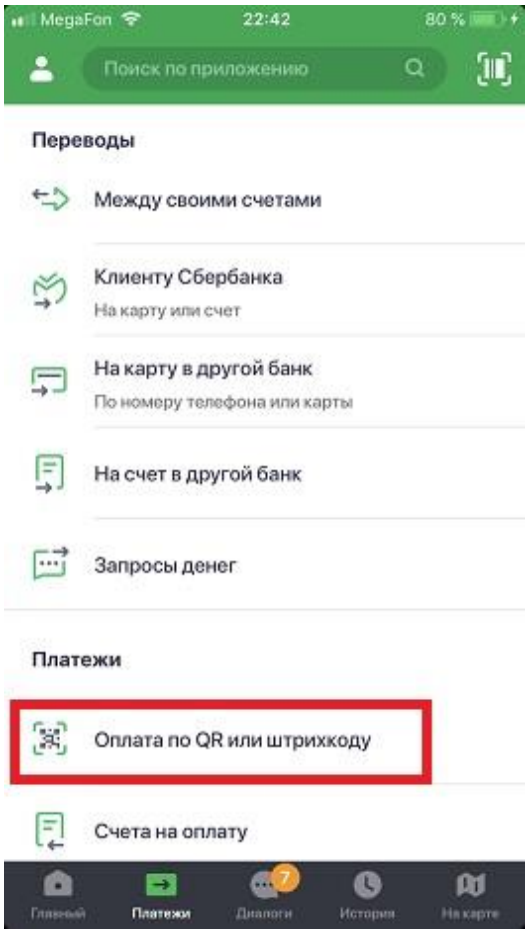

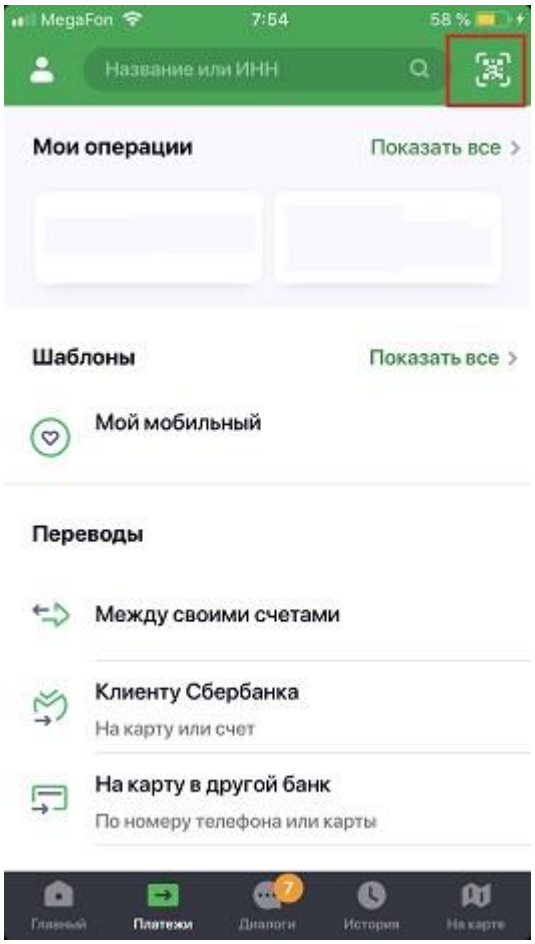

4. Наведите камеру на QR или штрихкод (код сохраните в галерее вашего телефона

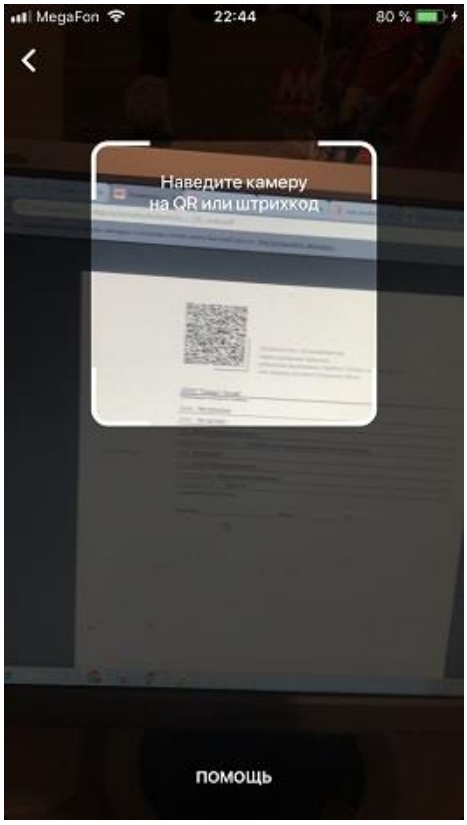

5. Выберите карту списания и нажмите **«Продолжить»**.

6. Сверьте реквизиты получателя и убедитесь в правильности Ваших данных.

7. Нажмите **«Продолжить»** и далее **«Подтвердить»**. Придёт СМС с номера 900, с информацией о платеже.

8. Сохраните чек оплаты (можно сделать скриншот или отправить на свою электронную почту). А можно просто пропустить, чек оплаты всё равно потом будет храниться в истории операций Сбербанк-Онлайн.